

Bütçe Görünümü

Nisan 2026

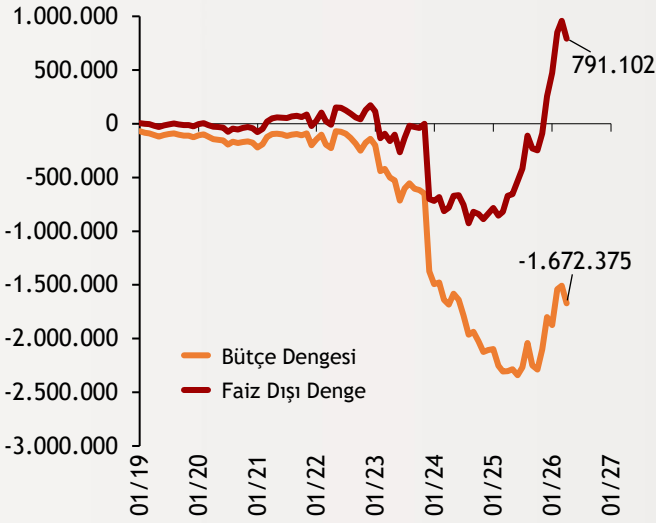
Bütçe Dengesi
-1.672

Faiz Dışı Denge
791,1

Vergi Geliri
12.611

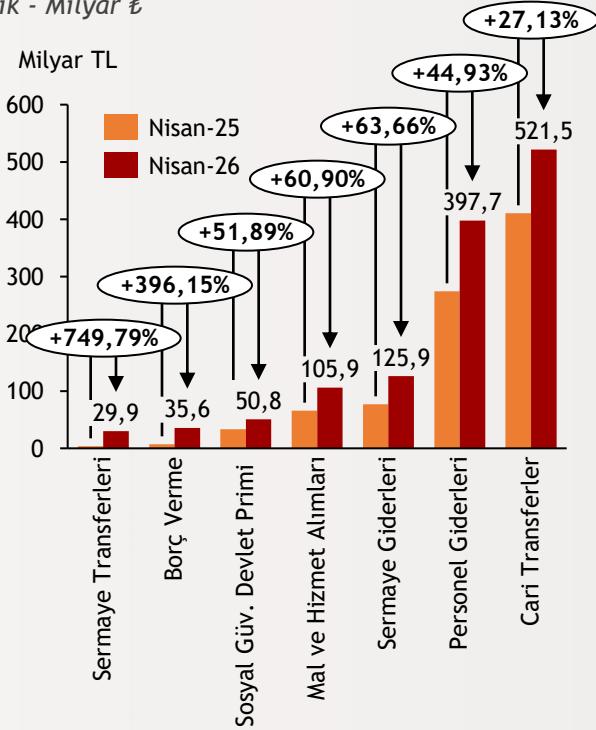
Şekil.1 Bütçe Dengesi

Yıllıklandırılmış - Milyar ₺



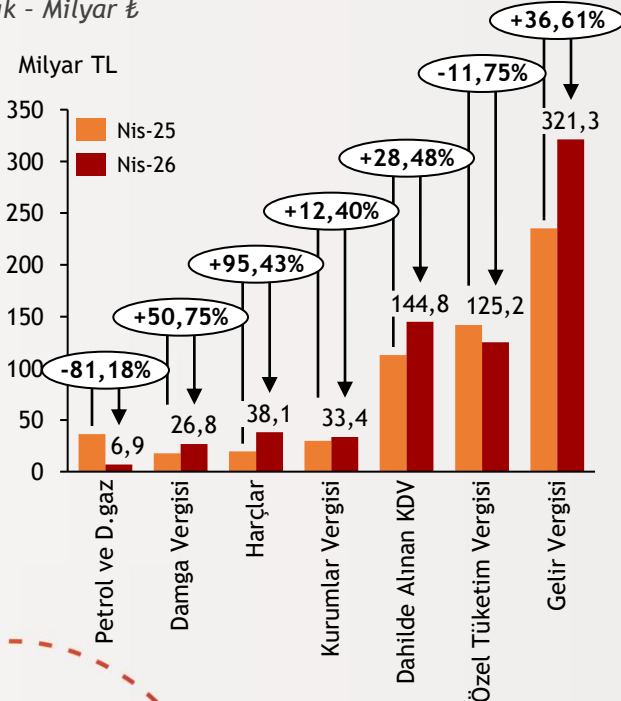
Şekil.2 Bütçe Giderleri

Aylık - Milyar ₺



Şekil.3 Vergi Gelirleri

Aylık - Milyar ₺



Hazine ve Maliye Bakanlığı verilerine göre, Nisan ayında merkezi yönetim bütçesi 338,7 milyar TL açık verdi. Bu dönemde bütçe gelirleri 1.186 milyar TL olurken giderler 1.524 milyar TL oldu. Faiz açık fazla 81,1 milyar TL civarında gerçekleşirken faiz harcamaları 257,6 milyar TL oldu. Yıllıklandırılmış baz bütçe açığı 1.672 milyar TL'ye yükselirken faiz dışı fazla 791,1 milyar TL oldu. Böylece, yılın ilk 4 ayında bütçe açığı yıl sonu tahmininin %28'ine ulaştı

alBaraka
BANKNOT

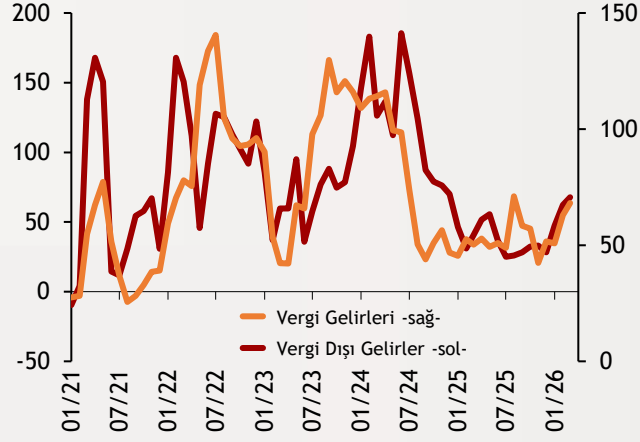
Aylık bazda bütçe giderlerinin %34 ve %26'sını oluşturan cari transferler ve personel giderleri Nisan ayında sırasıyla 521,5 milyar TL ve 397,6 milyar TL olarak gerçekleşti. Yıllık bazda sırasıyla %27 ve %45 oranlarında büyüme gösteren bu kalemler bütçe giderleri tarafında harcamanın büyük kısmını oluşturmaya devam etti. Sermaye transferleri ve borç verme alt kalemleri gider tarafını yükselten unsurlar olarak öne çıksa da cari transferler tarafındaki artışın geçtiğimiz aylara kıyasla daha az olması giderler tarafını baskılayan unsur olarak öne çıktı

alBaraka
BANKNOT

Gelirlerin büyük bir kısmını oluşturan vergi gelirleri Nisan ayında yıllık bazda nominal %29 artarken manşet TÜFE'nin altında büyüme gerçekleştirdi. Bunun yanı sıra, reel bazda ise %3 daralma kaydetti. Mart ayında etkileri henüz görülmemeyen ve 5 Mart'ta uygulamaya konulan eşel-mobil sistemi nedeniyle gelirlerde azalış kaydedildi. Petrol ve doğalgaz ürünleri üzerinden alınan ÖTV yıllık bazda %81,1 azalarak 6,9 milyar TL'ye geriledi. Böylece bütçe gelirleri altında yer alan ÖTV kaleminde yıllık bazda %12'ye yakın azalış kaydedildi.

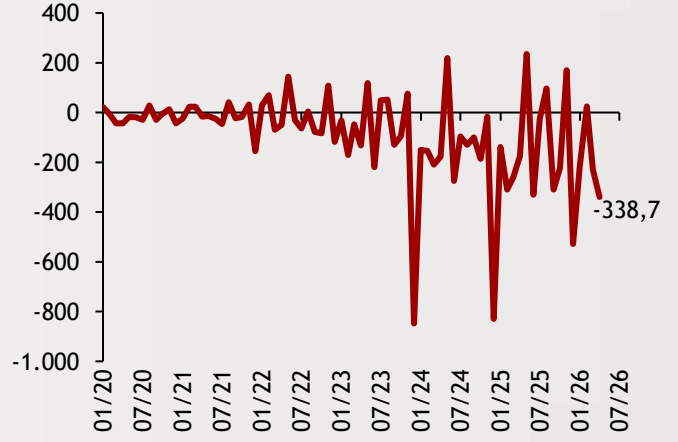
Şekil.4 Bütçe Gelirleri

Yıllık % Değişim - 3 Aylık Hareketli Ortalama



Şekil.5 Bütçe Dengesi

Aylık - Milyar TL



Bütçe Dengesi

Milyon TL

	Nisan.26		Nisan.25	
	Aylık	Yıllık	Aylık	Yıllık
Bütçe Gelirleri	1.186.163	16.335.216	957.413	9.804.003
Vergi Gelirleri	1.012.189	12.611.906	787.391	8.283.581
Gelir Vergisi	321.313	3.268.770	235.198	1.896.318
Kurumlar Vergisi	33.407	1.616.134	29.721	895.637
Motorlu Taşıtlar Vergisi	3.518	119.526	2.842	85.412
Dahilde Alınan KDV	144.751	1.776.869	112.661	1.162.941
Özel Tüketim Vergisi	125.153	2.109.811	141.810	1.605.936
İthalden Alınan KDV	189.829	1.879.871	142.168	1.415.382
Teşebbüs ve Mülkiyet Gelirleri	14.041	260.509	58.660	177.621
Faizler, Paylar ve Cezalar	114.784	1.265.862	67.302	817.514
Bütçe Giderleri	1.524.890	16.335.216	1.132.127	12.106.004
Faiz Dışı Giderler	1.267.258	13.871.739	871.467	10.475.444
Personel Giderleri	397.653	4.135.434	274.374	2.987.433
Cari Transferler	521.513	5.940.198	410.224	4.310.099
Faiz Giderleri	257.632	2.463.476	260.659	1.630.560
Bütçe Dengesi	-338.726	-1.672.375	-174.714	-2.302.001
Faiz Dışı Denge	-81.094	791.101	85.945	-671.440

Tahmin ve Beklentiler

Nisan ayında bütçe açığı vergi kalemindeki azalmanın da etkisiyle yıllıklandırılmış bazda 1.672 milyar TL'ye yükseldi. Yılın ilk 4 ayında, yıl sonu hedefinin %28'ini oluşturan bütçe açığındaki genişlemede 5 Mart'ta uygulamaya konulan eşel-mobil sistemi etkili oldu. Petrol ve doğalgaz ürünlerinden alınan ÖTV yıllık bazda %81,1 gerileme kaydederek 6,9 milyar TL'ye geriledi. Jeopolitik gerilimlerin devam etmesi ve petrol fiyatlarındaki yukarı yönlü seyrin devam etmesi durumunda önümüzdeki dönemde vergi gelirleri tarafında baskının sürmesi muhtemel. Bu durum, yılın geri kalanında hem vergi gelirlerinin kompozisyonu hem de mali disiplin hedefleri açısından yakından izlenmesi gereken bir risk faktörü olarak öne çıkmaktadır.



Teşekkürler...

ekonomikarastirmalar@albarakaturk.com.tr

Rahime Aybike Çalışkan
rcaliskan@albarakaturk.com.tr

Sena Karadağ
sena.karadag@albarakaturk.com.tr

Beyza Şahin
beyza.sahin@albarakaturk.com.tr

Ayşe İslam
ayse.islam@albarakaturk.com.tr

Burada belirtilen bilgiler güvenilirliğine ve doğruluğuna inanılan kaynaklardan, okuyucuyu bilgilendirmek amacıyla derlenmiştir. Resmi kaynaklardan alınan bilgilere dayalı yapılan yorumlar ve tahminler, o tarihteki kanımızı yansıtmaktaysa da bu bilgiler, hiçbir şekilde yatırım danışmanlığı faaliyeti olarak değerlendirilemeyecektir. Söz konusu kaynaklardaki hata ve eksikliklerden ve bu bilgilerin kullanılmasından doğabilecek zararlardan dolayı, Albaraka Türk Katılım Bankası A.Ş. hiçbir sorumluluk kabul etmez. İşbu rapor içerisindeki bilgilere ait telif hakkı Bankamıza ait olup, üçüncü kişilerce izinsiz kullanılamaz, çoğaltılamaz veya kopyalanamaz.